ВАЖНО! ЗАПАЗЕТЕ ТАЗИ ИНСТРУКЦИЯ ЗА БЪДЕЩИ СПРАВКИ!

МУЗИКАЛНА ИГРАЧКА НА КОЛЕЛА 2 В 1 “МУЛТИ”

MULTI

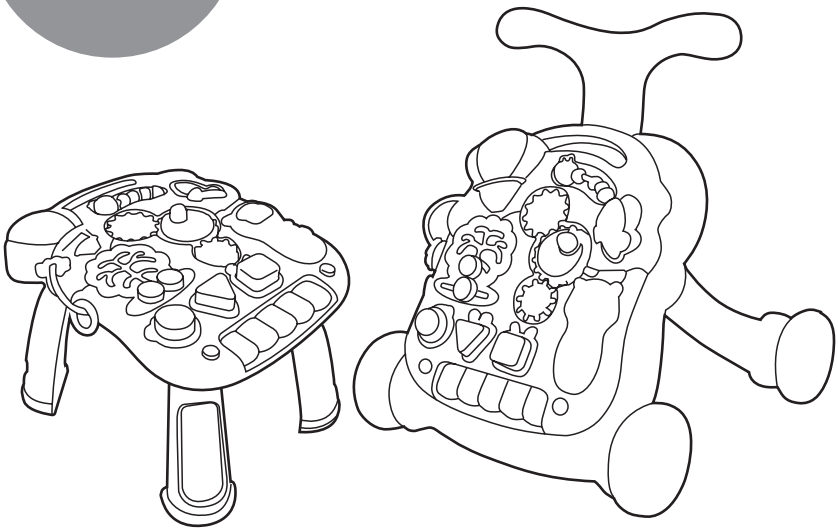

Този продукт е произведен в съответствие с изискванията на Директивата на Европейския парламент и Съвета 2009/48/ЕО „Безопасност на детските играчки”, на Наредбата за съществените изисквания и оценяване на съответствието на играчките, на Наредбата за маркировка на съответствието и на приложимите за този продукт европейски стандарти.

ЗА ОСИГУРЯВАНЕ БЕЗОПАСНОТО ИЗПОЛЗВАНЕ НА ТОЗИ ПРОДУКТ, СПАЗВАЙТЕ ПРЕДУПРЕЖДЕНИЯТА, УКАЗАНИЯТА И ПРЕПОРЪКИТЕ ОТ ТАЗИ ИНСТРУКЦИЯ

ВАЖНО! ОСНОВНИ ПРЕДУПРЕЖДЕНИЯ!

- **ВНИМАНИЕ!** ДА СЕ УПОТРЕБЯВА С ПРИДРУЖИТЕЛ И САМО ПОД ПРЯК НАДЗОР ОТ ВЪЗРАСТЕН, ПОРАДИ ОПАСНОСТ ОТ ПАДАНЕ!
- **ВНИМАНИЕ!** ДА СЕ ИЗПОЛЗВА ОТ ДЕЦА НА ВЪЗРАСТ НАД 12 МЕСЕЦА!
- ВНИМАНИЕ! ДЕЦА, КОИТО ВСЕ ОЩЕ НЕ МОГАТ ДА ХОДЯТ САМОСТОЯТЕЛНО, НЕ ТРЯБВА ДА ИЗПОЛЗВАТ ИГРАЧКАТА ЗА БУТАНЕ!
- **ВНИМАНИЕ!** ПЕРИОДИЧНО ДА СЕ ИЗВЪРШВА ПРОВЕРКА ЗА ИЗПРАВНОСТТА НА ВСИЧКИ ЧАСТИ! НЕ ТРЯБВА ДА ИМА ПОВРЕДЕНИ ИЛИ ИЗНОСЕНИ ЧАСТИ, ВСИЧКИ СЪЕДИНЕНИЯ ТРЯБВА ДА СА ИЗПРАВНИ, НЕ ТРЯБВА ДА ИМА ПУКНАТИНИ ПО КОНСТРУКЦИЯТА. НЕ ИЗПОЛЗВАЙТЕ ИГРАЧКАТА, АКО УСТАНОВИТЕ, ЧЕ ИМА ЛИПСВАЩИ ИЛИ ПОВРЕДЕНИ ЧАСТИ.
- **ВНИМАНИЕ!** ИЗПОЛЗВАЙТЕ ИГРАЧКАТА В ДОМАШНА ОБСТАНОВКА, САМО НА РАВНИ, ХОРИЗОНТАЛНИ И ОБЕЗОПАСЕНИ ПОВЪРХНОСТИ, ДАЛЕЧ ОТ СТЪЛБИ ИЛИ ПРЕПЯТСТВИЯ, ИЗТОЧНИЦИ НА ТОПЛИНА И ВОДНИ БАСЕЙНИ!
- **ВНИМАНИЕ!** ИЗПОЛЗВАЙТЕ ИГРАЧКАТА САМО ПО ПРЕДНАЗНАЧЕНИЕ.
- **ВНИМАНИЕ!** ДА СЕ ПАЗИ ОТ ОГЪН!
- Разопаковането и сглобяването на ИГРАЧКАТА да се извършва САМО от възрастен!
- **НЕ** поставяйте на ИГРАЧКАТА допълнително връзки и аксесоари, за да избегнете риска от задушаване!
- При съхранение и транспортиране НЕ поставяйте вещи и тежки предмети върху ИГРАЧКАТА, за да не повредите конструкцията й.
- Да **НЕ** се използва друго превозно средство за придвижване на ИГРАЧКАТА чрез издърпване!
- **НЕ** правете промени или модификации по конструкцията на ИГРАЧКАТА! При необходимост се свържете с търговеца или оторизиран сервиз за консултация и ремонт.
- **НЕ** използвайте резервни части и други компоненти, които не са доставени от производителя! Производителят не поема отговорност за безопасността в случай, че са използвани резервни части, различни от оригиналните за одобрения тип или препоръчани от него.
- Дръжте найлоновите опаковки далече от деца, за да избегнете риска от задушаване!

ВАЖНО! ПРЕДУПРЕЖДЕНИЯ И УКАЗАНИЯ ЗА РАБОТА С БАТЕРИИ

- Винаги обезопасявайте гнездото за батерии с капачето след поставяне на батерии.
- Не допускайте достъп на деца до батериите, както и да си играят с тях!
- Поставяйте батерии само от посочения тип и напрежение.
- Не използвайте батерии от различен тип.
- Не смесвайте нови с вече използвани батерии.
- Спазвайте означения поляритет в гнездото за батерии.
- Отстранявайте повредените и изтощени батерии.
- Отстранявайте батериите, когато продуктът няма да се използва.
- Не изхвърляйте батериите в открит огън. Батериите не трябва да се разглобяват.
- **ВНИМАНИЕ!** Отпадъкът, който се образува от изтощени и неизползваеми батерии, трябва да се събира разделно. Забранява се изхвърлянето им в контейнери за смесени битови отпадъци. Изхвърляйте батериите само в предназначени за целта места.



ХАРАКТЕРИСТИКА НА ПРОДУКТА

ДЕТСКАТА МУЗИКАЛНА ИГРАЧКА НА КОЛЕЛА МУЛТИ 2 в 1 стимулира и подпомага развитието на сетивата, координацията на движенията и физическите умения, разпознаването на цветове, форми, звуци и мелодии. Детето може да играе с поставените играчки седнало на пода. Докато слуша забавна музика, може да се научи да разпознава различни форми и цветове.

- ИГРАЧКАТА е предназначена за деца на препоръчителна възраст над 12 месеца.
- Може да се използва като играчка за бутане или мултифункционална масичка за игра.
- Деца, които все още не могат да ходят самостоятелно, не трябва да използват играчката за бутане.
- Възпроизвежда мелодии, звуци и светлини.
- Възможност за регулиране на дръжката по височина.
- Възможност за регулиране скоростта на движение.
- Необходими батерии: 3 броя, тип AA/1,5V (не са включени) за музикалния панел и
  2 броя, тип AAA/1,5V (не са включени) за мобилното телефонче.

ОСНОВНИ ЧАСТИ

Музикална играчка



Масичка за игра

ЗАБЕЛЕЖКА! Уверете се, че показаните части са налични в комплекта.

УКАЗАНИЯ ЗА СГЛОБЯВАНЕ И БЕЗОПАСНА УПОТРЕБА

ВНИМАНИЕ! СЛЕДВАЙТЕ ТОЧНО УКАЗАНИЯТА И ПОСЛЕДОВАТЕЛНОСТТА НА СГЛОБЯВАНЕ И ИЗПОЛЗВАНЕ НА ПРОДУКТА ОТ ПРИЛОЖЕНИТЕ В ИНСТРУКЦИЯТА ТЕКСТ И ИЛЮСТРАЦИИ.
ВНИМАНИЕ! ПРОВЕРЕТЕ СИГУРНОСТТА НА ФИКСИРАНЕТО СЛЕД ИЗПЪЛНЕНИЕ НА ВСЯКА ОПЕРАЦИЯ!

СГЛОБЯВАНЕ НА МУЗИКАЛНАТА ИГРАЧКА

1. ОТСТАНЯВАНЕ НА МУЗИКАЛНИЯ ПАНЕЛ С ИГРАЧКИ ОТ ОСНОВАТА.
Натиснете белия бутон и отстранете музикалния панел с играчките.
2. БАТЕРИИ НА МУЗИКАЛНИЯ ПАНЕЛ
Отвийте винта на капачето на гнездото за батерии. Отстранете капачето и поставете 3 броя батерии тип АА /1,5V. Поставете капачето на гнездото с батерии и завийте винта.
ВАЖНО! Спазвайте означения поляритет в гнездото за батерии!
3. МОНТИРАНЕ НА ДРЪЖКАТА.
Поставете дръжката на основата. Фиксирайте с пластмасовия винт.
4. КОНТЕЙНЕР ЗА ВОДА.
ВНИМАНИЕ! Контейнерът с вода/пясък увеличава стабилността на играчката и подобрява баланса при употреба!
5. МОНТИРАНЕ НА КОНТЕЙНЕРА ЗА ВОДА.
Поставете контейнера с вода в задната част на основата и фиксирайте с винтове.
6. МОНТИРАНЕ НА ОПОРНИТЕ КРАКА.
7. МОНТИРАНЕ НА КОЛЕЛАТА.
8. СГЛОБЕН ПРОДУКТ.



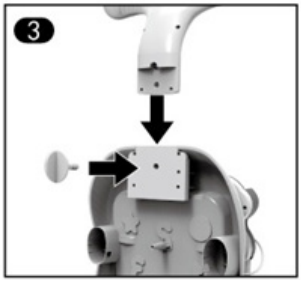

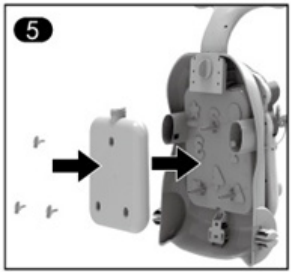

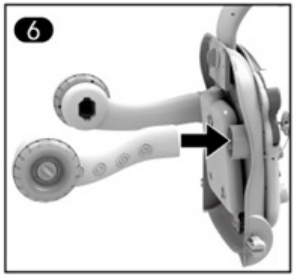

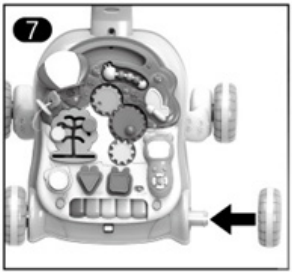

СГЛОБЯВАНЕ НА МАСИЧКАТА ЗА ИГРА

1. ОТСТАНЯВАНЕ НА МУЗИКАЛНИЯ ПАНЕЛ С ИГРАЧКИТЕ ОТ ОСНОВАТА.
Натиснете белия бутон и отстранете музикалния панел с играчките.
2. МОНТИРАНЕ НА КРАКАТА НА МАСИЧКАТА
Забележка: При монтиране ще чуте звук „щрак”.
3. СГЛОБЕН ПРОДУКТ.

ФУНКЦИИ

1. Свалящо се мобилно телефонче със звуци и мелодии.

За да използвате функциите на играчката:

1. Отвийте винта на капачето на гнездото за батерии (на гърба на телефончето).
2. Отстранете капачето и поставете 2 броя батерии тип AAA /1,5V. Батериите не са включени в комплекта.
3. Поставете капачето на гнездото с батерии и завийте винта.

ВАЖНО! Спазвайте означения поляритет в гнездото за батерии!

2. Пиано с различни мелодии, играчки с различни форми, въртящи се зъбни колелца, светлини.
3. Регулиране на дръжката по височина.
4. Регулируема скорост на движение.

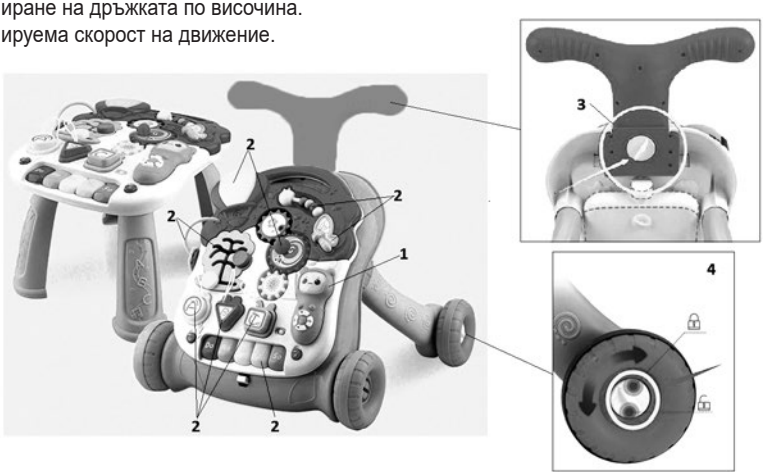

УКАЗАНИЯ ЗА ПРОФИЛАКТИКА И ПОДДРЪЖКА

- Периодично проверявайте изправността на отделните части.
- Не обливайте ИГРАЧКАТА с течности. Почиствайте с мека кърпа, навлажнена с вода или с неутрален течен препарат.
- Не почиствайте с агресивни препарати, съдържащи абразивни частици, амоняк, белина или спирт.
- Редовно смазвайте въртящите се части.
- Не използвайте по песъчливи терени.
- Не съхранявайте ИГРАЧКАТА в помещения с много топъл въздух или в близост до източници на топлина, за да не се деформира.
- Съхранявайте ИГРАЧКАТА на чисто и сухо място. Не излагайте на прякото въздействие на околната среда - слънце, дъжд, влага, или резки температурни промени!
- Винаги подсушавайте ИГРАЧКАТА, оставяйте я да изсъхне преди да я приберете за съхранение или да я използвате отново. Възможно е да се появи мухъл, ако съхранявате продукта влажен.
- Музикалният панел се състои от фини електронни компоненти. Избягвайте удар!
- При проблеми, свързани с нормалната експлоатация, се обръщайте за консултация или ремонт към оторизираните сервизи.

Използвани материали: пластмаса, метал.

Производител: Произведено в Китай
Вносител: „ЧИПОЛИНО” ЕООД, РБългария, Пловдив,
Ул. „Голямоконарско шосе” № 1, тел.: +359 32 600 889

MIK0200xxx/N5218/N5218A

chipolino

България, Пловдив, ул. „Голямоконарско шосе” № 1
www.chipolino.com