

ВАЖНО! ЗАПАЗЕТЕ ТАЗИ ИНСТРУКЦИЯ ЗА БЪДЕЩИ СПРАВКИ!

**ИНСТРУКЦИЯ ЗА ПОЛЗВАНЕ НА
ДЕТСКА ИГРАЧКА КОЛИЧКА ЗА ЯЗДЕНЕ
МОДЕЛ „ATV GOODYEAR”**

**ATV
Goodyear**



Тази играчка е произведена в съответствие с изискванията на Директива 2009/48/ЕО "Безопасност на детските играчки" на Европейския парламент и Съвета и на приложимите за играчката европейски стандарти.

ЗА ОСИГУРЯВАНЕ БЕЗОПАСНОТО ИЗПОЛЗВАНЕ НА ТОЗИ ПРОДУКТ, СПАЗВАЙТЕ ПРЕДУПРЕЖДЕНИЯТА, УКАЗАНИЯТА И ПРЕПОРЪКИТЕ ОТ ТАЗИ ИНСТРУКЦИЯ!

- ❖ **ВНИМАНИЕ!** НИКОГА НЕ ОСТАВЯЙТЕ ДЕТЕТО БЕЗ НАДЗОР!
- ❖ **ВНИМАНИЕ!** ТАЗИ ИГРАЧКА НЯМА СПИРАЧКА!
- ❖ **ВНИМАНИЕ!** ИГРАЧКАТА НЕ Е ПОДХОДЯЩА ЗА ДЕЦА НА ВЪЗРАСТ ПОД 18 МЕСЕЦА И ТЕГЛО НАД 25 kg! НЕ ПРЕТОВАРВАЙТЕ!
- ❖ **ВНИМАНИЕ!** ТОЗИ ПРОДУКТ НЕ Е ТРАНСПОРТНО СРЕДСТВО!
- ❖ **ВНИМАНИЕ!** ДА НЕ СЕ ИЗПОЛЗВА ПО ПЛАТНОТО ЗА ДВИЖЕНИЕ НА ПРЕВОЗНИ СРЕДСТВА!
- ❖ **ВНИМАНИЕ!** ПАЗЕТЕ ОТ ОГЪН!
- ❖ **ВНИМАНИЕ!** ПРЕДИ УПОТРЕБА ПРОВЕРЯВАЙТЕ ИЗПРАВНОСТТА НА ФИКСИРАНЕ НА ВСИЧКИ ЧАСТИ.
- ❖ Използвайте за дете на възраст над 18 месеца!
- ❖ Да не се използва едновременно от две деца!
- ❖ Сглобяването на продукта да се извършва само от възрастен!
- ❖ Детето трябва да носи обувки, когато използва играчката! Препоръчително е използването на каска и протектори.
- ❖ Да се използва само през деня и на много добре осветени места!
- ❖ Не позволявайте деца да докосват колелата или да са в близост до тях, когато колата се движи!
- ❖ Ако има разлепен стикер или части от него, трябва да го залепите или отстраните, за да не бъде погълнат от малки деца!
- ❖ Не използвайте продукта, ако установите, че има липсващи или повредени части!
- ❖ Не използвайте резервни части и други компоненти, които не са доставени от производителя! Производителят не поема отговорност за безопасността в случай, че са използвани резервни части, различни от оригиналните за одобрения тип или препоръчани от него.
- ❖ Не правете промени или модификации по конструкцията! При необходимост се свържете с търговеца или оторизиран сервиз за консултация и ремонт.
- ❖ Използвайте продукта само по предназначение!
- ❖ Не допускайте присъствието на деца под 3 години, преди да сте сглобили продукта напълно, за да избегнете достъп до дребни и разглобени части!
- ❖ Не поставяйте на продукта допълнително шнулове и връзки, за да избегнете риска от задушаване!
- ❖ Използвайте само на равни, без наклон и обезопасени площадки, разположени на безопасно разстояние от пътни платна!
- ❖ Не допускайте използването на продукта в близост до стълби, ескалатори, прагове, издатини, басейни и др.!
- ❖ Дръжте найлоновата опаковка далече от деца, за да избегнете риска от задушаване!

ВАЖНО! ПРЕДУПРЕЖДЕНИЯ И УКАЗАНИЯ ЗА РАБОТА С БАТЕРИИ

- ❖ Винаги обезопасявайте гнездото за батерии с капачето след поставяне на батерии.
- ❖ Не допускайте достъп на деца до батериите, както и да си играят с тях!
- ❖ Поставяйте батерии само от посочения тип и напрежение.
- ❖ Не използвайте батерии от различен тип.
- ❖ Не смесвайте нови с вече използвани батерии.
- ❖ Спазвайте означения поляритет в гнездото за батерии.
- ❖ Отстранявайте повредените и изтощени батерии.
- ❖ Отстранявайте батериите, когато продуктът няма да се използва.
- ❖ Не изхвърляйте батериите в открит огън. Батериите не трябва да се разглобяват.

ВНИМАНИЕ! Отпадъкът, който се образува от изтощени и неизползваеми батерии, трябва да се събира отделно. Забранява се изхвърлянето им в контейнери за смесени битови отпадъци. Изхвърляйте батериите само в предназначени за целта места.



ХАРАКТЕРИСТИКА НА ПРОДУКТА

- ❖ Играчката е предназначена за дете на възраст над 18 месеца и с тегло до 25 kg! Препоръчителна възраст на детето от 18 месеца до 6 години.
- ❖ Когато детето е седнало в колата, тя може да се задвижва от него, като я избутва с крака.
- ❖ Захранване на кормилото с батерии - 2 бр., тип AA/1,5V. Батериите не са включени в комплекта.

ОСНОВНИ ЧАСТИ

Моля, проверете дали описаните части са налични.

№	Наименование	Фигура	№	Наименование	Фигура
1.	Корпус – 1 бр.		2.	Кормило – 1 бр.	
3.	Облегалка – 1 бр.		4.	Колела – 4 бр.	
5.	Декоративно капаче – 4 бр.		6.	Задна опора – 1 бр.	
7.	Пластмасова втулка – 1бр.		8.	Заклучваща скоба – 2 бр.	
9.	Ос – 2 бр.		10.	Шайба – 4 бр.	
11.	Болт – 1бр.		12.	Гайка – 1 бр.	
13.	Винт – 2 бр.				

УКАЗАНИЯ ЗА СГЛОБЯВАНЕ И ФУНКЦИИ

ВНИМАНИЕ! Следвайте точно указанията и последователността за сглобяване и използване на продукта от приложените в инструкцията илюстрации.

ВНИМАНИЕ! Проверете сигурността на фиксирането след изпълнение на всяка операция!

Необходими инструменти за изпълнението на някои операции: отвертка (не е включена в комплекта).

Стъпките по сглобяване на колата за яздене и нейните функции са описани по-долу. Използвайте описанията им заедно с илюстрацията, носеща същия номер.

1. МОНТИРАНЕ НА КОЛЕЛАТА И ЗАДНАТА ОПОРА.

Монтиране колелата

Обърнете колата с дъното нагоре.

Поставете на оста шайба, колело и втулка. Прокарайте оста през отвора на корпуса. Поставете отново втулка, колело и шайба. Фиксирайте със скоба. Накрая монтирайте с натиск декоративни капачета на двете колела.

Повторете същите действия, за да монтирате и другата ос с колелата.

Монтиране на задната опора

Поставете задната опора към корпуса, както е показано на фигурата. Фиксирайте с два винта.

2. МОНТИРАНЕ НА КОРМИЛОТО И ОБЛЕГАЛКАТА

Поставете тръбата на кормилото към отвора на корпуса. Фиксирайте с болт и гайката като използвате отвертка.

Поставете облегалката към задната част на корпуса и я натиснете, докато се фиксира. Уверете се, че облегалката е фиксирана.

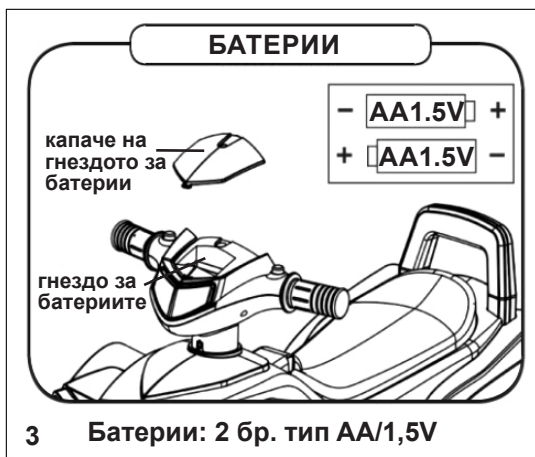
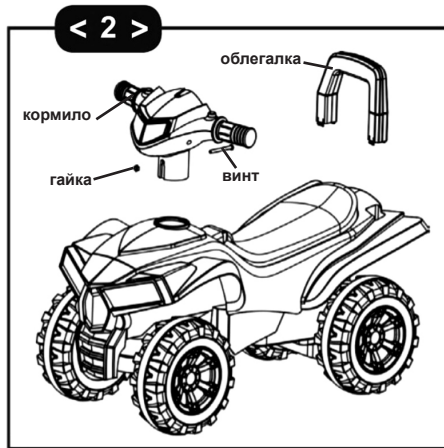
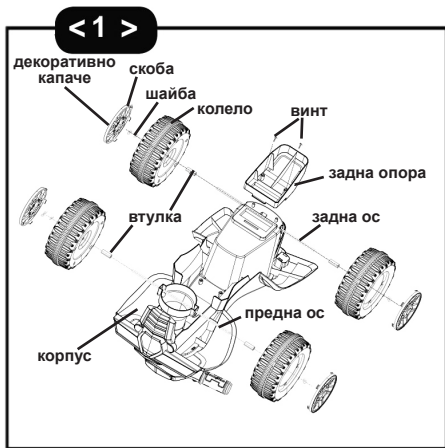
3. ФУНКЦИИ

За да използвате функциите на играчката, трябва да поставите батерии:

- 1 – Отвийте винта на капачето на гнездото за батерии;
- 2 – Отстранете капачето;
- 3 – Поставете 2бр. батерии тип AA/1,5V в гнездото за батерии, като спазвате означения поляритет.
- 4 – Поставете капачето на гнездото с батерии и завийте винта.

Натиснете бутоните на кормилото, за да се уверите, че батериите са поставени правилно и да използвате функциите на играчката:

- Звук от клаксон
- Звук от форсиране на двигател
- Мигащи светлини
- Кош за съхранение под седалката



УКАЗАНИЯ ЗА ПРОФИЛАКТИКА И ПОДДРЪЖКА

- ❖ Редовно проверявайте пластмасовите части на колата за напукване или счупване.
- ❖ Смазвайте редовно въртящите се части.
- ❖ Почиствайте играчката като използвате мека памучна кърпа или гъба, навлажнени с вода или мек препарат.
- ❖ Не почиствайте с агресивни препарати, съдържащи абразивни частици, амоняк, белина или спирт.
- ❖ Съхранявайте продукта на чисто и сухо място, без влага и на безопасно разстояние от източници на топлина! Не излагайте на прякото въздействие на околната среда - слънце, дъжд, влага, или резки температурни промени!
- ❖ Не използвайте продукта по кални, пясъчливи или чакълести терени, които могат да повредят движещите се части.

Използвани материали: пластмаса, метал.

ROCATVGY023xx / 551-G

Производител: Произведено в Китай
Вносител: „ЧИПОЛИНО“ ЕООД, БЪЛГАРИЯ, Пловдив,
ул. „Голямоконарско шосе“ №1; тел. +359 32 600 889
CHIPOLINO LTD., 1 Goliamokonarsko Shosse Str,
Plovdiv, BULGARIA; tel.: +359 32 600 889;

www.chipolino.com